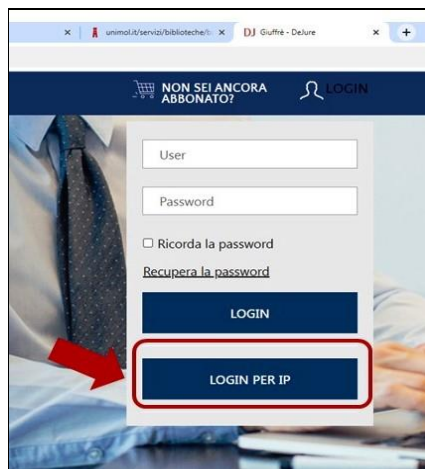
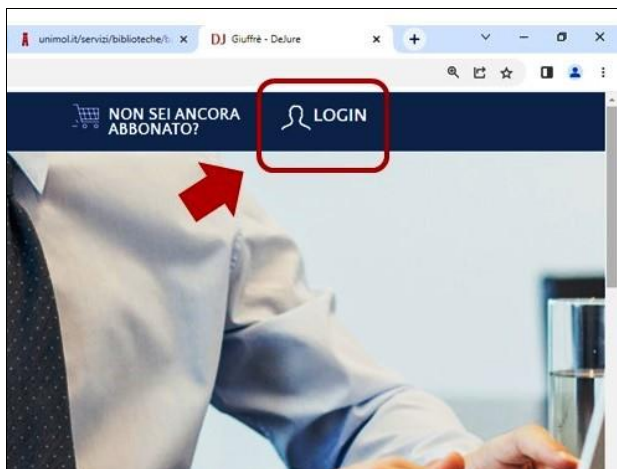
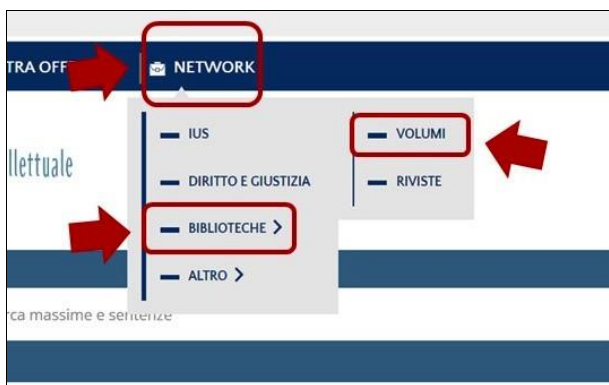


PER CERCARE TRA GLI EBOOK SOTTOSCRITTI SU DEJURE

1. Aprire la homepage di [DeJure](#)
2. In alto a destra cliccare su **LOGIN** e, una volta aperto il menù, su **LOGIN PER IP**



3. Una volta che il sistema riconosce automaticamente la connessione, sulla barra in alto cliccare su **NETWORK**, poi, nel menù che si apre cliccare prima su **BIBLIOTECHE** e quindi su **VOLUMI**
4. Nella schermata successiva cliccare su **I MIEI VOLUMI**



5. Infine lanciare la ricerca **semplice** oppure attivare i filtri per **Ricerca Avanzata**

